



# Side

## MOTORE FC ELETTRONICO A 4 FILI

4 WIRED ELECTRONIC LS MOTOR

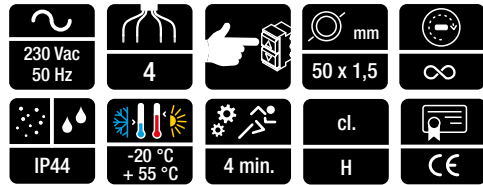
MOTOR CON FC ELETTRONICI DE 4 CABLES

MOTEUR AVEC FC ÉLECTRONIQUES À 4 FILS

MOTOR MIT ELEKTRONISCHEM ENDANSCHLAG MIT 4 DRÄHTEN



**5 YEAR WARRANTY**



### ITALY CARATTERISTICHE GENERALI

- Regolazione dei fincorsa da pulsanti di comando.
- Regolazione di precisione dei fincorsa.
- Possibile il collegamento in parallelo.
- Compatibile con la maggior parte delle centrali domotiche.
- Reset da pulsanti di comando.
- Rileva lo sforzo in salita con regolazione di pressione sul cassonetto.
- Possibilità di regolare l'arresto anticipato sul cassonetto.

### ENGLAND GENERAL FEATURES

- Limit switch adjustment from the push-buttons.
- Accurate limit switch adjustment.
- Possible parallel connection.
- Compatible with most smart home systems.
- Reset from the push-buttons.
- It detects the strain during the raising manoeuvre and adjusts the pressure on the box.
- It is possible to adjust the early stopping function on the box.

### SPAIN CARACTERISTICAS GENERALES

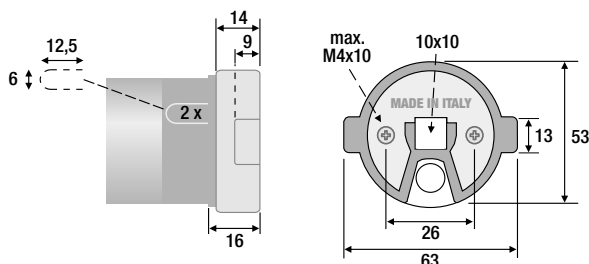
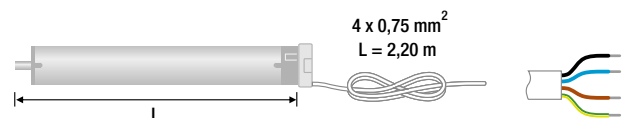
- Regulación de los finales de carrera desde los pulsadores.
- Regulación precisa de los finales de carrera.
- Posible conexión en paralelo.
- Compatible con la mayoría de las centrales domóticas.
- Reset desde los pulsadores.
- Detecta el esfuerzo en subida con regulación de presión en el cajón.
- Posibilidad de regular la parada anticipada en el cajón.

### FRANCE CARACTÉRISTIQUES GÉNÉRALES

- Réglage de fins de course depuis les boutons-poussoirs.
- Réglage précis de fins de course.
- Possible le branchement en parallèle.
- Compatible avec la plupart des centrales domotiques.
- Reset depuis les boutons-poussoirs.
- Il détecte l'effort en phase de remontée avec un réglage de pression sur le caisson.
- Possibilité de régler l'arrêt anticipé sur le caisson.

### GERMANY ALLGEMEINE MERKMALE

- Einstellung der Endscharter mittels Steuertasten.
- Feineinstellung der Endanschläge.
- Parallelschaltung möglich.
- Kompatibel mit den meisten Smart Home-Systemen.
- Rückstellung mittels Steuertasten.
- Erfasst die Einfahrkraft mit Druckregelung am Kasten.
- Möglichkeit des Einstellens der vorgezogenen Stopps am Kasten.



Cod.	Art.	Nm	Rpm	P (Watt)	A (Amp)	L (mm)
525.10.14	Side 10/14	10	14	120	0,50	500
525.22.14	Side 22/14	22	14	160	0,70	500
525.32.14	Side 32/14	32	14	200	0,90	550
525.42.14	Side 42/14	42	14	220	0,95	565
525.50.11	Side 50/11	50	11	230	1,00	570
525.60.08	Side 60/08	60	8	240	1,10	570
525.10.24	Side 10/24	10	24	160	0,70	550
525.22.24	Side 22/24	22	24	180	0,85	550

Quote espresse in "mm" - Dimensions expressed in "mm" - Medidas expresadas en "mm" - Dimensions exprimées en "mm" - Maße ausgedrückt in "mm"