



Center ego

cod. 60.002.200

**5 YEAR
WARRANTY**

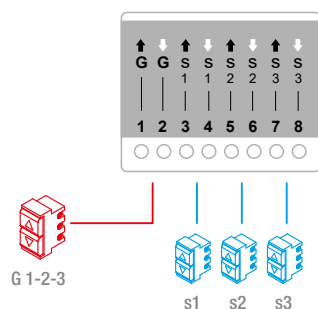

MODULO DI DUPLICAZIONE INGRESSI

INPUTS DUPLICATING MODULE

MÓDULO DE DUPLICACIÓN DE ENTRADAS

MODULE DE DUPLICATION DES ENTRÉES

EINGANGSDUPLIZIERUNGSMODUL



- Ø 35 mm • Tool, Path, Set
- Ø 45 mm • Tera, Plan, Stone, Modo, Core, Metis, Whynot
- Ø 55 mm • Iro

ITALY CARATTERISTICHE GENERALI

- Nei prodotti che prevedono gli ingressi per il solo comando singolo a tensione di rete e basso assorbimento di corrente, duplica gli ingressi in modo tale da ottenere ingressi per il comando singolo ed ingressi per il comando generale.
- Compatibile esclusivamente con i moduli di centralizzazione e motori con finecorsa elettronici Master spa con ingressi a tensione di rete e basso assorbimento di corrente.
- Corrente massima 100 mA.

ENGLAND GENERAL FEATURES

- It duplicates inputs to obtain both inputs for the single and the general commands on those products having inputs only for a main voltage and low current absorption single command.
- Only compatible with centralisation modules and Master spa electronic LS motors with main voltage inputs and low current absorption.
- Maximum current 100 mA

SPAIN CARACTERISTICAS GENERALES

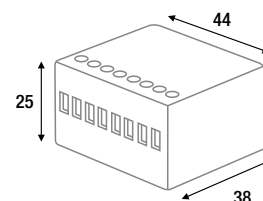
- En los productos que solo prevén entradas para mando individual con tensión de red y baja absorción de corriente, duplica las mismas para obtener entradas tanto para el mando individual como para el mando general.
- Compatible exclusivamente con módulos de centralización y motores con finales de carrera electrónicos Master SpA provistos de entradas con tensión de red y baja absorción de corriente.
- Corriente máxima 100 mA

FRANCE CARACTÉRISTIQUES GÉNÉRALES

- Sur les produits prévoyant les entrées uniquement pour la commande simple à tension de réseau et faible absorption de courant, il exécute la duplication des entrées de manière à obtenir des entrées pour la commande simple et pour la commande générale.
- Compatible exclusivement avec les modules de centralisation et avec les moteurs équipés de fin de course électroniques Master spa avec des entrées à tension de réseau et faible absorption de courant.
- Courant maximal 100 mA

GERMANY ALLGEMEINE MERKMALE

- Bei Produkten mit Einzeleingängen für die alleinige Einzelsteuerung bei Netzspannung und geringer Stromaufnahme dupliziert das Modul die Eingänge um Eingänge für die Einzelsteuerung und Eingänge für die allgemeine Steuerung zu erhalten.
- Kompatibel nur mit Zentralisierungsmodulen und Motoren mit elektronischem Endanschlag von Master spa mit Netzspannungseingängen und geringer Stromaufnahme.
- Spitzenstrom 100 mA.



Quote espresse in "mm" - Dimensions expressed in "mm" - Medidas expresadas en "mm" - Dimensions exprimées en "mm" - Maße ausgedrückt in "mm"